

abande

Inleiding

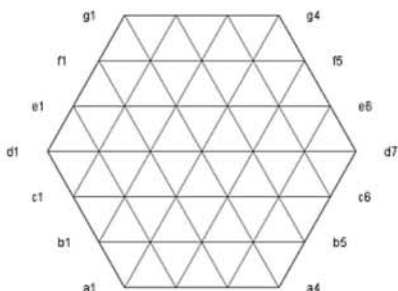
Abande is een abstract bordspel. 2 spelers plaatsen nieuwe stukken op het bord of verplaatsen reeds geplaatste speelstukken om de stukken van hun tegenstander te slaan. De speler met de meeste punten wint het spel.

Spelmateriaal

- Een achthoekig spelbord, met 37 velden.
- 2 x 18 speelstukken, in zwart en wit voor elk van de spelers

Het spelbord

Abande wordt gespeeld op een achthoekig bord met 37 velden.



Stukken worden op de kruispunten van de lijnen geplaatst. Let op het speciale coördinatensysteem van het spelbord.

Speelstukken

Elke speler ontvangt 18 stapelbare speelstukken in wit of zwart, deze worden voor de speler neergelegd. Deze stukken worden "stukken op hand" genoemd.

Het spel begint met een leeg bord.

Doel van het spel

Spelers trachten de hoogste score te behalen. Elk speelstuk, of toren van speelstukken die een speler op het bord onder zijn controle heeft, tellen mee voor de eindtelling. Bij de torens bepaalt het bovenste speelstuk de eigenaar.

Spelverloop

Spelers spelen om beurt. De speler die met zwart speelt begint het spel door een speelstuk ergens op het bord te plaatsen. Dit is de initiële beurt, tegenover een gewone beurt, waarin je volgende mogelijkheden hebt:

- **Plaats** een nieuw speelstuk op het bord.
- **Verplaats** een speelstuk (of een stapel stukken) dat reeds op het bord ligt op een tegenspeler zijn speelstuk (of stapel)
- **Passen**, mag je enkel doen als je geen speelstukken meer op hand hebt.

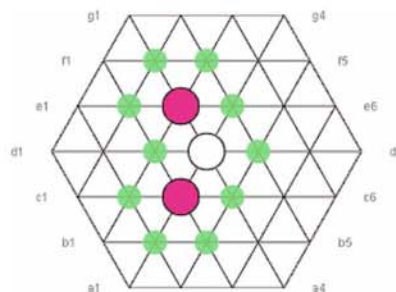
Als beide spelers na elkaar passen, eindigt het spel

De verbinding

Op elk moment tijdens het spel moeten alle stukken in verbinding staan met elkaar. De verbinding kan bepaalde vormen aannemen zoals een vork of een netwerk. De stukken vormen aan band (vandaar de naam Abande)

Een nieuw stuk toevoegen

Zo lang als je stukken op hand hebt, en je geen stukken wil of kan verplaatsen op het bord, moet je een nieuw stuk plaatsen.

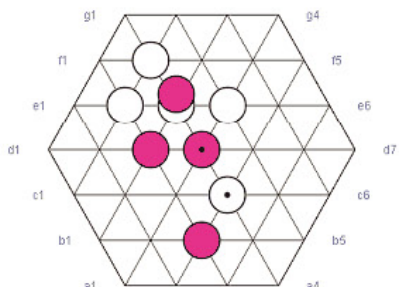


Nieuwe stukken moeten aangrenzend aan reeds geplaatste stukken (of stapels) op het bord gezet worden.

Een stuk verplaatsen

In plaats van een nieuw stuk te plaatsen, kan je ook een stuk verplaatsen (onder jouw controle)

- Stukken of stapels kan je 1 plaats verzetten in een van de 6 richtingen op het bord.
- Stukken of stapels slaan andere stukken door deze bovenop het stuk of de stapel van de tegenstander te zetten.
- Stapels mogen niet hoger dan 3 stukken worden.
- Stapels kunnen niet worden gedeeld
- De eerste verplaatsing is pas toegestaan nadat zwart een 2de speelstuk heeft geplaatst (Dus zwart kan niet onmiddellijk het eerste stuk van wit slaan).



Mogelijkheden voor wit om zwart te slaan: e2-d3, e2-e3, e4-d4, e4-e3, f2-e3. Mogelijkheden voor zwart om wit te slaan: b3-c4, d3-e2, e3-e2, e3-e4, e3-f2 (opmerking: de volledige stapel op e3 wordt verplaatst).

De aangeduide stukken op c4 en d4 staan vast, kunnen dus niet worden verplaatst.

Passen

Als een speler geen stukken meer op hand heeft, kan hij een beurt passen, hij moet dus geen stuk verplaatsen. Hij verliest hierdoor niet de mogelijkheid om de volgende beurt terug een verplaatsing te doen.

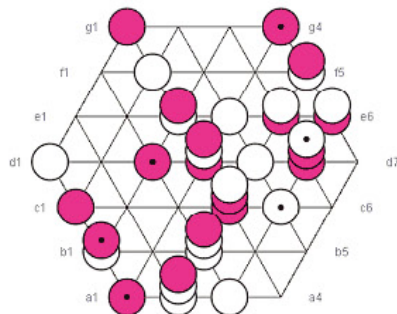
Einde van het spel

Passen beide spelers direct na elkaar, eindigt het spel

Slapende stukken

Voor de spelers hun score gaan berekenen worden eerst alle stukken of stapels die geen verbinding meer hebben met een speelstuk van de tegenstander van het bord verwijderd. (Opmerking: dit geldt natuurlijk niet voor stukken in stapels)

Het kan ook gebeuren dat bij het verwijderen van de slapende stukken de verbinding wordt verbroken.



De aangeduide stukken en stapels "slapen" en worden dus verwijderd.

Score

Nu worden alle overgebleven stukken of stapels geteld.

- 1 punt voor elk stuk in jouw kleur
- 2 punten voor elke stapel met 2 stukken onder jouw controle (jouw kleur bovenop de stapel)
- 3 punten voor elke stapel met 3 stukken onder jouw controle

De speler met de hoogste score wint het spel. Hebben beide spelers dezelfde score is het een gelijkspel.

In bovenstaand voorbeeld wint zwart met 12-15punten.

Voor tips en strategieën:

<http://abande.com>